

PŘÍLOHA 4

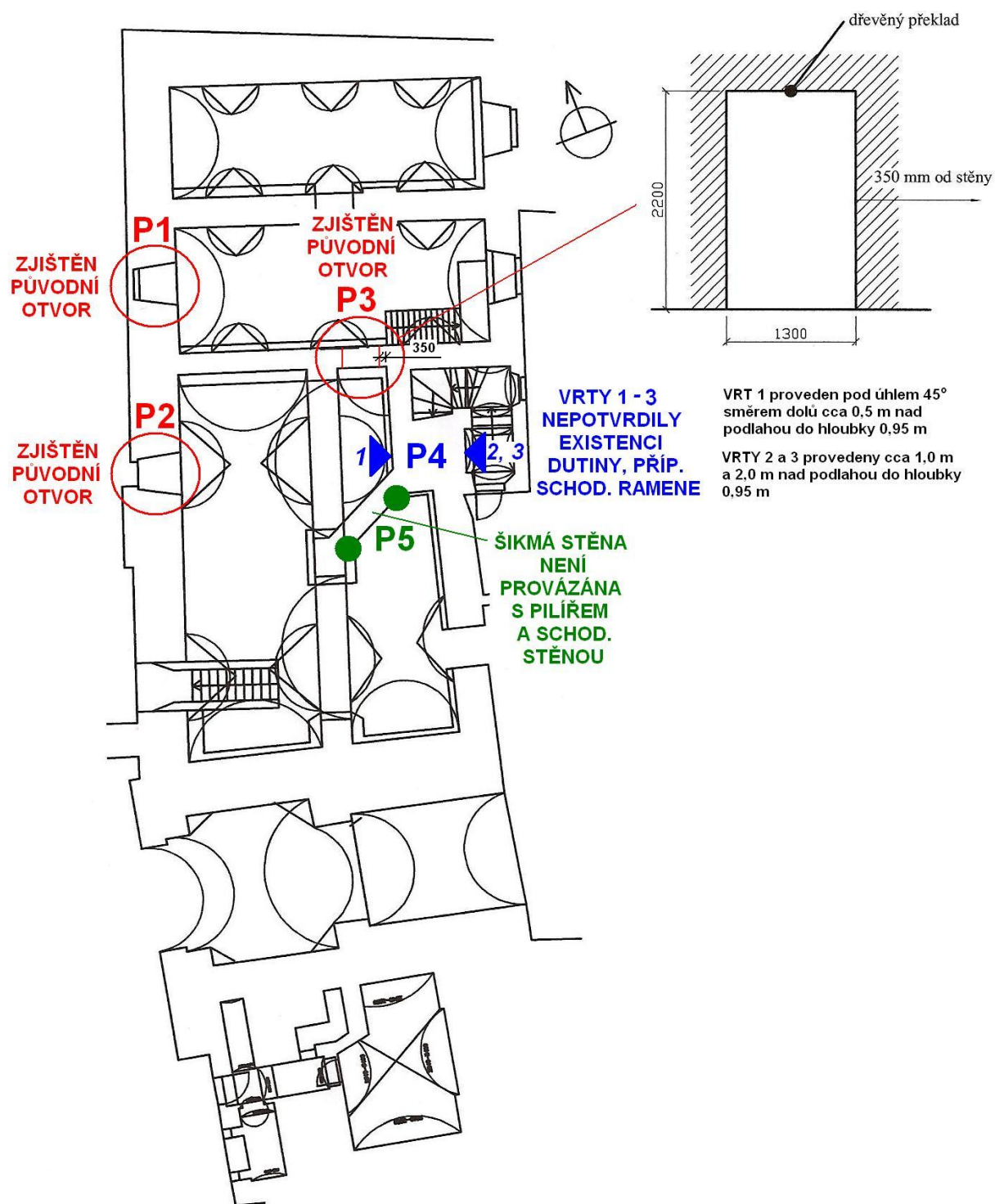
Stavebně technický průzkum západního paláce Kolínského zámku

PŮVODNÍ OTVORY, SCHODIŠTĚ A NAPOJENÍ STĚNY

OBSAH PŘÍLOHY 4:

Příloha 4.1	Lokalizace sond a zjištěné skutečnosti – přízemí
Příloha 4.2	Lokalizace sond a zjištěné skutečnosti – 1. patro
Příloha 4.3	Lokalizace sond a zjištěné skutečnosti – 2. patro
Příloha 4.4	Fotografická dokumentace

Příloha 4.1

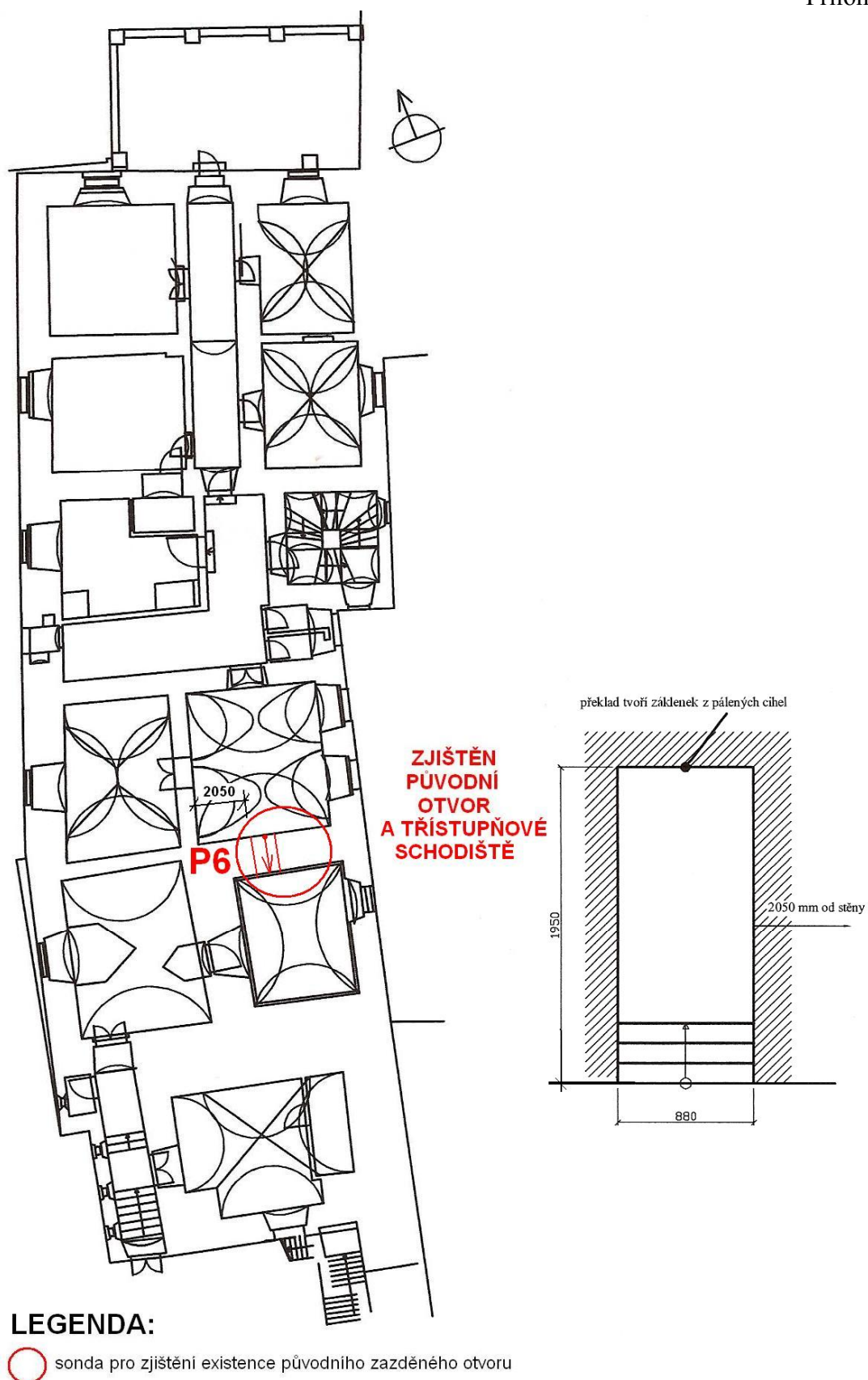


LEGENDA:

- sonda pro zjištění existence původního zazděného otvoru
- sonda pro zjištění napojení stěny
- ▶ sonda pro zjištění příp. dutiny či schodišťového ramene

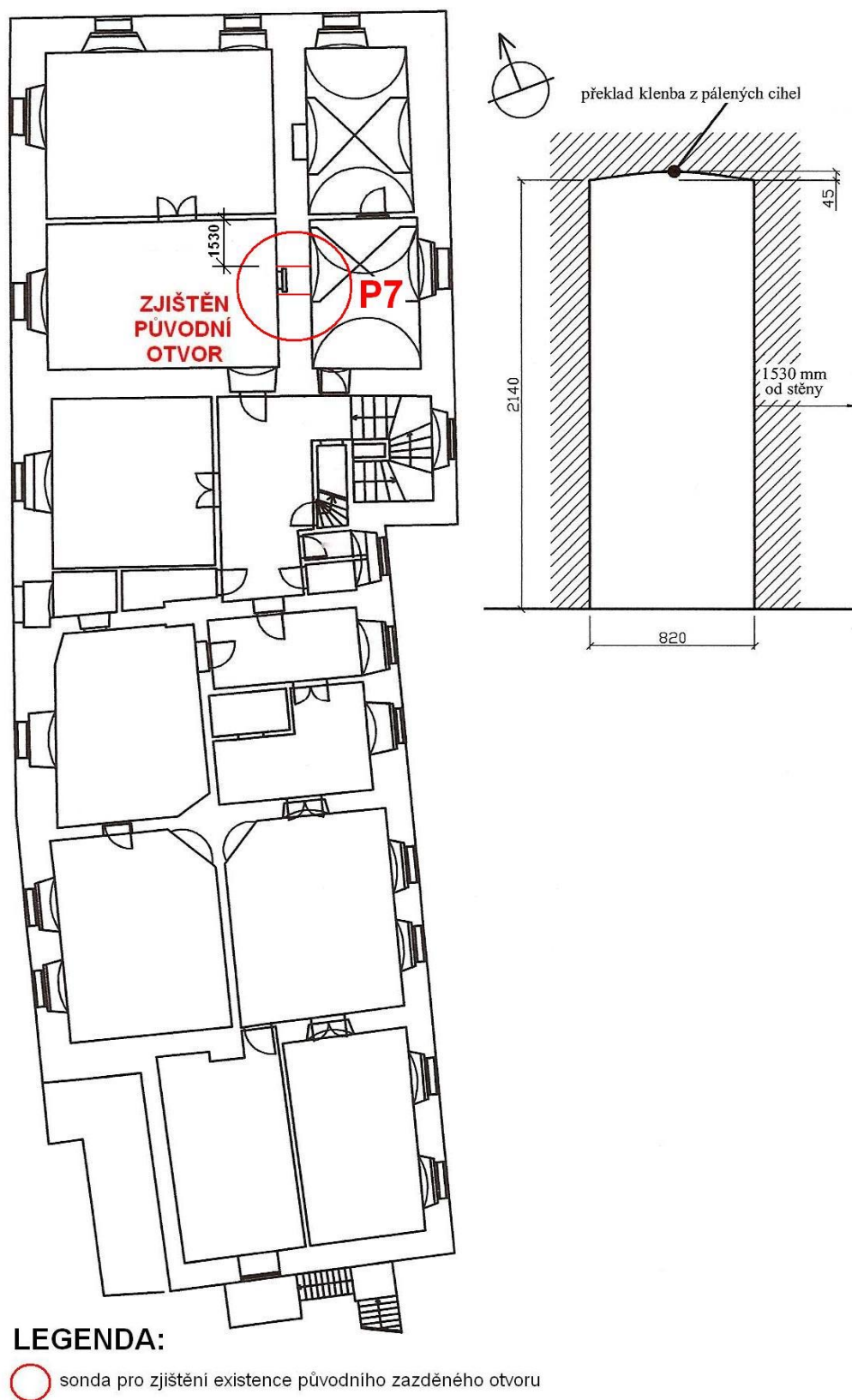
LOKALIZACE SOND A ZJIŠTĚNÉ SKUTEČNOSTI – PŘÍZEMÍ

Příloha 4.2



LOKALIZACE SOND A ZJIŠTĚNÉ SKUTEČNOSTI – 1. PATRO

Příloha 4.3



LOKALIZACE SOND A ZJIŠTĚNÉ SKUTEČNOSTI – 2. PATRO

FOTOGRAFICKÁ DOKUMENTACE – OTVORY, SCHODIŠTĚ A NAPOJENÍ STĚN



Foto 1: Prizemí, západní obvodová stěna, původní zazděný otvor ve stěně, patrně původní kamenné ostění a nadpraží – viz Příloha 4.1, sonda P1



Foto 2: Prizemí, západní obvodová stěna, původní zazděný otvor ve stěně, patrně kolejnice vložená pod původní kamenné nadpraží a dále pravděpodobně původní mříž ve vysekaném otvoru dozdivky – viz Příloha 4.1, sonda P1

Příloha 4.4 (pokračování)



Foto 3: Přízemí, západní obvodová stěna, původní zazděný otvor ve stěně – viz Příloha 4.1, sonda P2

Příloha 4.4 (pokračování)



Foto 4: Přizemí, vnitřní stěna u schodiště, původní zazděný otvor ve stěně – viz Příloha 4.1, sonda P3



Foto 5: Přizemí, vnitřní stěna u schodiště, původní zazděný otvor ve stěně – viz Příloha 4.1, sonda P3

Příloha 4.4 (pokračování)



Foto 6: Přízemí, vrt pro zjištění existence dutiny za stěnou u hlavního schodiště, příp. schodišťového ramene z přízemí do 1. patra, vrt 1 – viz Příloha 4.1, sonda P4



Foto 7: Přízemí, vrt 1 z předchozí fotografie, vrtem do hl. 0,95 m nebyla potvrzena existence dutiny – viz Příloha 4.1, sonda P4

Příloha 4.4 (pokračování)



Foto 8: Přízemí, vrt pro zjištění existence dutiny za stěnou u hlavního schodiště, vrt 2 – viz Příloha 4.1, sonda P4



Foto 9: Přízemí, šikmá stěna není provázána s pilířem ani se stěnou u schodiště, tzn., že byla vyzděna dodatečně – viz Příloha 4.1, sonda P5

Příloha 4.4 (pokračování)



Foto 10: Přízemí, styk šikmé stěny (cihly) s původním zdivem – viz Příloha 4.1, sonda P5



Foto 11: Přízemí, styk šikmé stěny (cihly) s původním zdivem – viz Příloha 4.1, sonda P5

Příloha 4.4 (pokračování)



Foto 12: 1. patro, sonda pro zjištění původního zazděného otvoru a schodiště ve vnitřní stěně – viz Příloha 4.1, sonda P6



Foto 13: 1. patro, třístupňové schodiště v původním otvoru ve vnitřní stěně – viz Příloha 4.1, sonda P6

Příloha 4.4 (pokračování)



Foto 14: 2. patro, sonda pro zjištění původního zazděného otvoru ve vnitřní stěně (původní otvor potvrzen) – viz Příloha 4.1, sonda P7



Foto 15: 2. patro, sonda pro zjištění původního zazděného otvoru ve vnitřní stěně (původní otvor potvrzen) – viz Příloha 4.1, sonda P7